


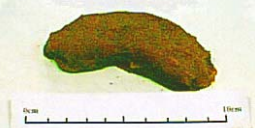
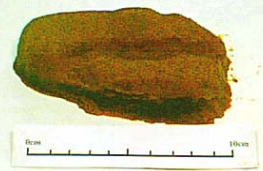

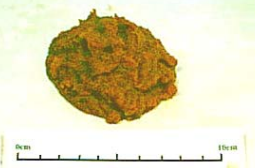




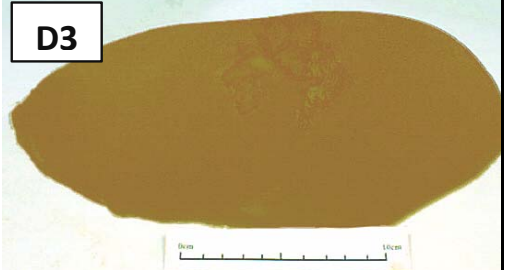


	(1) 100 gr altı	(2) 100-200 gr arası	(3) 200 gr üzeri
<p><b>(A) Sert ve Şekli</b> Sert ya da katı kıvamda Şeklini korur Muz, sigara veya bilye gibi</p>	<p>A1</p> 	<p>A2</p> 	<p>A3</p> 
<p><b>(B) Yumuşak ve Şekli</b> Genel şeklini korur Yer fıstığı ezmesi gibi</p>	<p>B1</p> 	<p>B2</p> 	<p>B3</p> 
<p><b>(C) Gevşek ve şekilsiz</b> Şeklini kaybetmiş Kolayca dağılıbilir Lapa ya da yoğurt gibi</p>	<p>C1</p> 	<p>C2</p> 	<p>C3</p> 
<p><b>(D) Sıvı</b> Cıvık /Akıcı Su gibi</p>	<p>D1</p> 	<p>D2</p> 	<p>D3</p> 

# King's Dışkı Tablosu

© 2001 King's College London

www.kcl.ac.uk/stoolchart

## Dışkı Grafiği'ni Kullanım Yönergesi

- 1) Önce dışkı örneğinin yazılı tanımını resimle karşılaştırarak **kıvamını** değerlendiriniz (A, B, C, D).
- 2) Sonra tablodaki resimlerle karşılaştırarak dışkı örneğinin **ağırlığını** değerlendiriniz (1, 2, 3). Dışkı örneğinin ağırlığını değerlendirmede 10cm'lik cetveli kullanınız ve dışkı örneğinin büyüklüğünü her bir resimdeki 10cm'lik cetvelle değerlendirerek ağırlığı karar veriniz.
- 3) Hastanın 24 saatlik dışkılama **sıklığını** kayıt ediniz.
- 4) Hastanın dışkısında önemli olabileceğini düşündüğünüz inkontinans, renk gibi **diğer özellikleri** kayıt ediniz.

Sucu Dag G, Dicle A, Saka O, Whelan K. Assessment of the Turkish version of the King's Stool Chart for evaluating stool output and diarrhea among patients receiving enteral nutrition. *Gastroenterology Nursing*. 2015; 38: 218-25.

Whelan K, Judd PA, Preedy VR, Taylor MA. Covert assessment of concurrent and construct validity of a chart to characterize fecal output and diarrhea in patients receiving enteral nutrition. *Journal of Parenteral and Enteral Nutrition*. 2008; 32: 160-168.

Whelan K, Judd PA, Taylor MA. Assessment of faecal output in patients receiving enteral tube feeding: validation of a novel chart. *European Journal of Clinical Nutrition*. 2004; 58: 130-137.

Whelan K, Judd PA, Taylor MA. Defining and reporting diarrhoea during enteral tube feeding: do health professionals agree? *Journal of Human Nutrition and Dietetics*. 2003; 16: 21-26.